

Авторизация в Дневник.ру через портал госуслуг

Содержание статьи:

1. Регионы, в которых реализован вход через портал госуслуг.
2. Условия для успешной авторизации в Дневник.ру через портал госуслуг.
3. Причины, по которым возможны проблемы с авторизацией в Дневник.ру через портал госуслуг.
4. **Процесс регистрации в Дневник.ру через ЕСИА, без логина и пароля.**



Регионы, в которых реализован вход через портал госуслуг

Вход в Дневник.ру с помощью учетной записи портала [госуслуг](#) доступен пользователям из **всех регионов Российской Федерации**.

Пользователи Дневник.ру, у которых еще нет учетной записи портала [госуслуг](#), могут создать ее **онлайн** через сайты банков Сбербанк, Тинькофф или Почта Банк.

Подробнее в статье «[Создание учётной записи портала госуслуг через банк](#)».

Условия для успешной авторизации в Дневник.ру через портал госуслуг

Для пользователей старше 18 лет:

- Наличие **[Стандартной или Подтверждённой учётной записи](#)** на [портале госуслуг](#) ([зарегистрироваться](#) на портале госуслуг, заполнить личный профиль (ФИО, СНИЛС и др.) и дождаться завершения проверки сведений или посетить МФЦ).
- Наличие **учётной записи Дневник.ру**, привязанной к образовательной организации.
- **Совпадение ФИО и СНИЛС** в учётных записях портала госуслуг и Дневник.ру.

Примечание: если СНИЛС отсутствует в профиле Дневник.ру, то для успешной авторизации пользователю необходимо выполнить связывание своих учетных записей вручную. Подробнее в статье [«Связывание учётных записей Дневник.ру и портала госуслуг вручную»](#).

Для пользователей младше 18 лет:

- Наличие **учетной записи** на [портале госуслуг](#) (пользователи **до 18 лет** должны быть зарегистрированы [из родительского профиля](#) или прикреплены к нему).
- Наличие **активированной учётной*** записи Дневник.ру, привязанной к образовательной организации.
- **Связывание учётных записей** портала госуслуг и Дневник.ру. Подробнее в статье [«Связывание учётных записей Дневник.ру и портала госуслуг вручную»](#).

** Для активации учетной записи необходимо войти в личный профиль в Дневник.ру как минимум один раз.*

Причины, по которым возможны проблемы с авторизацией в Дневник.ру через портал госуслуг

- Профиль пользователя в системе Дневник.ру **отсутствует или не привязан ни к одной образовательной организации.**

Для пользователей старше 18 лет:

- **ФИО и СНИЛС** в профилях Дневник.ру и портала госуслуг **не совпадают.**
- Учетная запись портала госуслуг **ниже требуемого уровня.**

Для пользователей младше 18 лет:

- **ФИО** в профилях Дневник.ру и портала госуслуг **не совпадают;**

- в Дневник.ру указана некорректная **дата рождения**.

В случае возникновения ошибки при авторизации необходимо обратиться к **сотруднику образовательной организации**, который является **администратором в Дневник.ру**, для исправления ФИО / номера СНИЛС / даты рождения или получения регистрационных данных.

Процесс регистрации в Дневник.ру по ЕСИА, без логина и пароля

Пользователь с любой ролью (обучающийся, законный представитель - родитель, сотрудник) может зарегистрироваться в Дневник.ру не имея логина и пароля, при условии того, что администратор образовательной организации создал для пользователя в школе профиль, указал в нём **ФИО** и номер **СНИЛС**, которые совпадают с данными этого пользователя на госуслугах.

Для регистрации необходимо перейти на главную страницу системы и нажать на кнопку "Войти", далее нажать на кнопку "Войти через госуслуги":

Логин

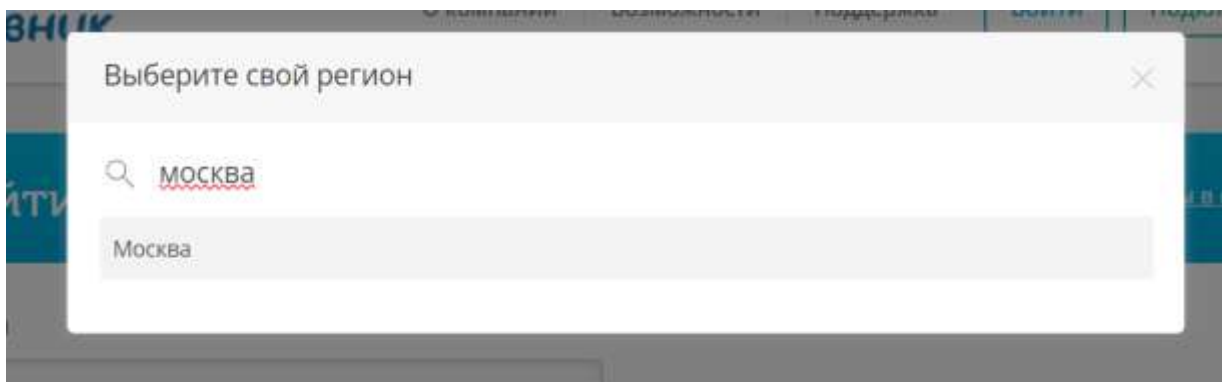
Пароль

Войти

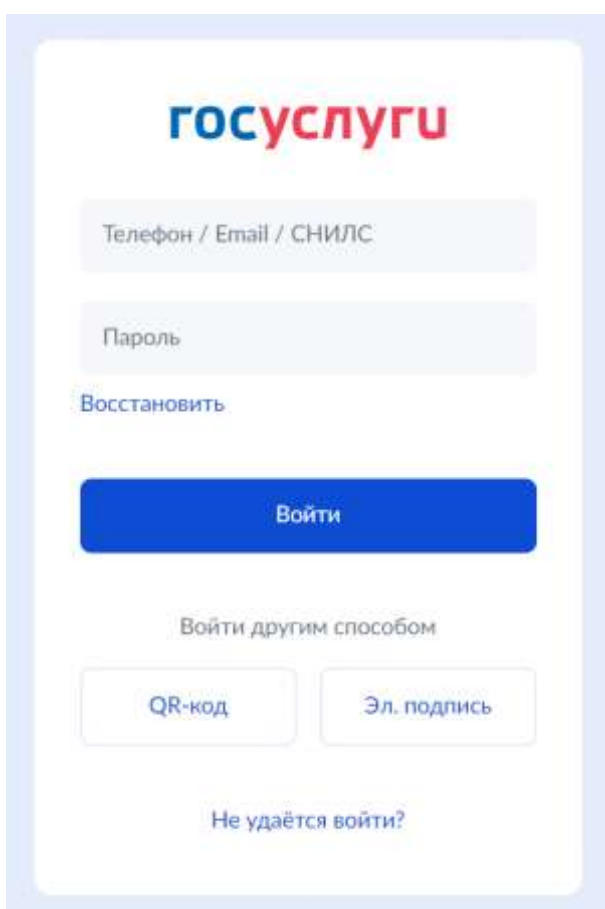
Войти через **госуслуги**

[Инструкция для входа](#)

После нажатия необходимо выбрать Ваш регион (например, Москва):



Далее на странице авторизации необходимо ввести данные от вашей учетной записи на госуслугах, дождаться смс с кодом подтверждения, ввести код из смс:



Примечание: помимо смс-кода на портале Госуслуг доступны альтернативные способы подтверждения.

Подробнее об изменении способа подтверждения можно прочесть в [статье портала поддержки](#).

После авторизации система производит поиск по ФИО и номеру СНИЛС, и если в Дневник.ру будет найдена соответствующая учетная запись,

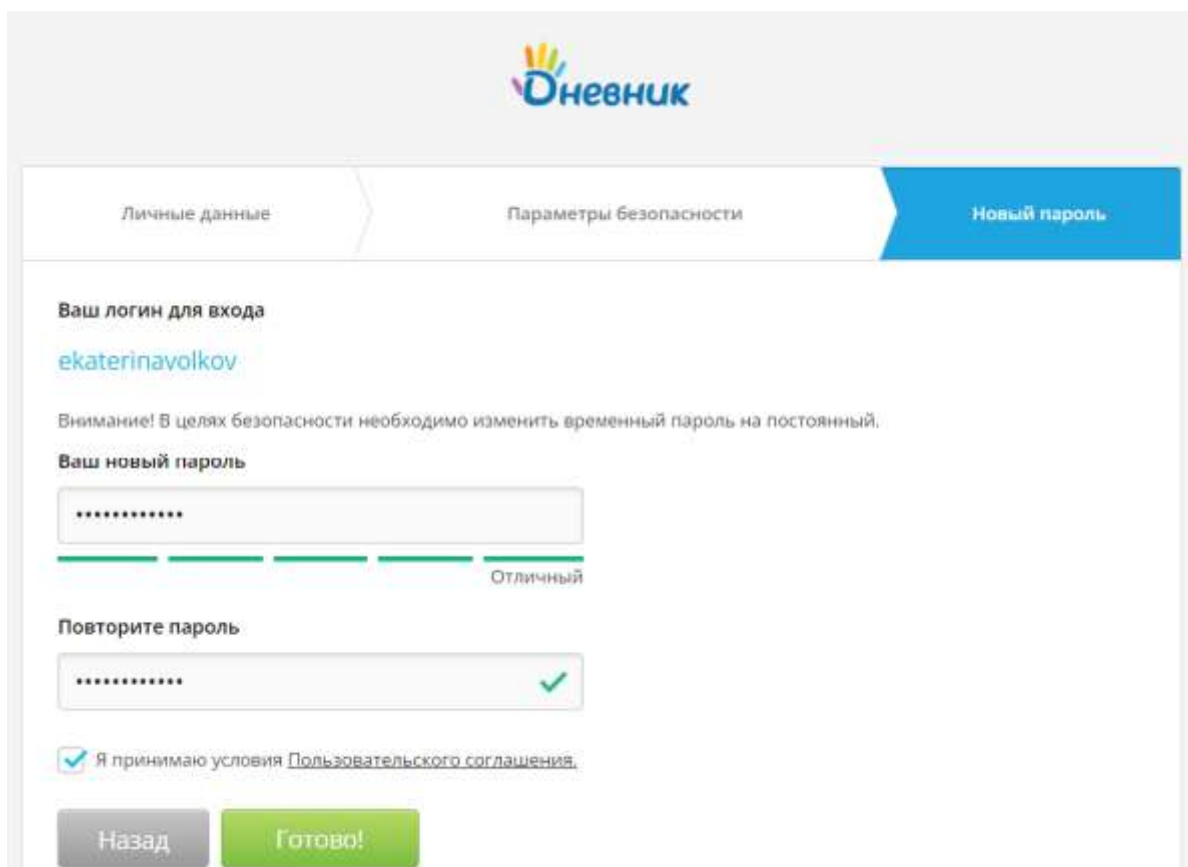
пользователь будет направлен на страницу регистрации:

The screenshot shows the 'Дневник' website registration process. At the top, the logo 'Дневник' is displayed. Below it, a navigation bar contains three tabs: 'Личные данные' (highlighted in blue), 'Параметры безопасности', and 'Новый пароль'. The main content area features the heading 'Добро пожаловать' and a message: 'Проверьте свои данные, при необходимости - дополните. Если вы нашли ошибку в личных данных, обратитесь в вашу образовательную организацию.' A yellow warning box contains the text: 'Внимание! Если у вас уже создан профиль в Дневник.ру, то используйте его для входа в Систему. Для привязки новой организации к вашему существующему профилю обратитесь к сотруднику образовательной организации, который выдал вам новые логин и пароль.' Below this, the user's name 'Екатерина Александровна Волкова' is shown, followed by 'Пол: Женский'. The 'Дата рождения' field is a date picker. At the bottom, there is a green 'Далее' button.

Пользователю необходимо проверить свои данные, при необходимости - внести правки, нажать на кнопку "Далее" - на странице "Параметры безопасности" внести адрес своей электронной почты, который будет использоваться для восстановления доступа, а также номер телефона, нажать "Далее":

The screenshot shows the 'Дневник' website registration process, specifically the 'Параметры безопасности' step. The navigation bar now highlights 'Параметры безопасности' in blue. The main content area contains the instruction: 'Укажите ваши email и номер мобильного телефона. Эти данные нужны для восстановления доступа в систему.' There is an input field for 'Эл. почта'. Below it, a checkbox is checked, with the text: 'Я соглашусь получать информацию об обновлениях продукта, предложениях и рекламных акциях'. The 'Мобильный телефон' field includes a dropdown for the country code, currently showing '+7 ()'. At the bottom, there are two buttons: a grey 'Назад' button and a green 'Далее' button.

После внесения данных пользователю сообщается логин от его учетной записи в Дневник.ру и предлагается придумать пароль для неё. Это необходимо для того, чтобы иметь резервную возможность авторизоваться в системе при возможных проблемах с ЕСИА. После внесения пароля необходимо нажать на кнопку "Готово!"



The screenshot shows the 'Новый пароль' (New Password) step in the Dnevnik.ru registration process. The page has a header with the 'Дневник' logo and three navigation tabs: 'Личные данные', 'Параметры безопасности', and 'Новый пароль'. The 'Новый пароль' tab is active. The form contains the following elements:

- Ваш логин для входа:** ekaterinavolkov
- Внимание!** В целях безопасности необходимо изменить временный пароль на постоянный.
- Ваш новый пароль:** A password input field with a strength indicator below it showing a green bar and the word 'Отличный' (Excellent).
- Повторите пароль:** A second password input field with a green checkmark icon indicating it matches the first.
- Я принимаю условия [Пользовательского соглашения](#).
- Buttons: 'Назад' (Back) and 'Готово!' (Done!).

После этого пользователь увидит сообщение об успешной регистрации и связке учетных записей на госуслугах и в Дневник.ру:



Отлично! Теперь Вы можете входить в Дневник.ру через портал госуслуг.

[Перейти в Дневник.ру](#)